

Willkommen bei courtbooking, TV Forsbach!


17.08.2022



Weg zur Platzbuchung

© Link: tvforsbach.courtbooking.de.

© Registrieren bei courtbooking.de.



The screenshot shows a web interface for "TC Demo Light" powered by "courtbooking.de". It features a "Login" form with the following elements:

- Logo: A stylized 'C' icon.
- Title: "TC Demo Light" with the subtitle "powered by courtbooking.de".
- Form Title: "Login".
- Input Fields: "E-Mail Adresse oder Mitgliedsnummer" and "Passwort".
- Checkbox: "Eingeloggt bleiben".
- Buttons: A green "Einloggen" button with a right-pointing arrow, and a grey "Registrieren" button with a globe icon.
- Footer: "Zur Schnellbuchung" (orange button), "Nutzungsbedingungen", "Datenschutz", "Impressum", and "Passwort vergessen?" (with a lock icon).

A green arrow points from the "Registrieren bei courtbooking.de" text to the "Registrieren" button in the screenshot.



Registrierung (einmalig)

- © Mit 🌟 markierte Felder ausfüllen.
- © Nutzungsvereinbarung und Datenschutzerklärung bestätigen und auf „Registrieren“ klicken.
- © Eigenes E-Mail Postfach öffnen, die Registrierungsmail mit dem Absender **tvforsbach@courtbooking.de** öffnen und den angezeigten Link in der E-Mail anklicken.
- © Die Registrierung ist abgeschlossen.

TC Demo Light
powered by courtbooking.de

Registrieren

Vorname * 🌟

Nachname * 🌟

E-Mail Adresse * 🌟

Telefonnummer

Handynummer

Straße und Hausnummer

Postleitzahl

Wohnort

Passwort * 🌟

Passwort bestätigen * 🌟

* Pflichtfeld

Ich habe die Nutzungsbedingungen und Datenschutzerklärung gelesen und akzeptiere sie

Registrieren

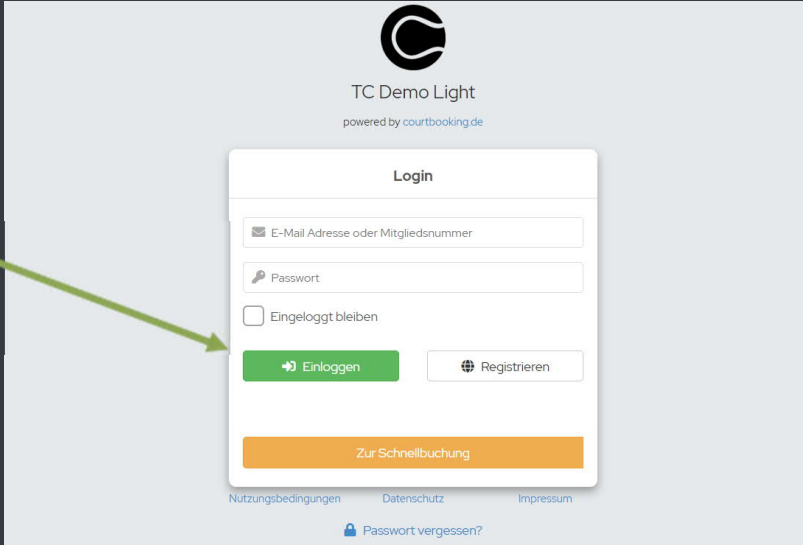
[Nutzungsbedingungen](#) [Datenschutz](#) [Impressum](#)

[Schon registriert? Einloggen](#)



Login

- © Link tvforsbach.courtbooking.de aufrufen.
- © Vorher festgelegte E-Mail-Adresse und Passwort eintragen und auf „Einloggen“ klicken.



TC Demo Light
powered by courtbooking.de

Login

Eingeloggt bleiben

[➔ Einloggen](#) [Registrieren](#)

[Zur Schnellbuchung](#)

[Nutzungsbedingungen](#) [Datenschutz](#) [Impressum](#)

[Passwort vergessen?](#)



Platzbuchung

- © Im Menü links unter „**Belegungspläne**“ die entsprechende Kategorie auswählen.
- © Durch Klicken in die Tabelle gewünschten Platz und Uhrzeit auswählen.
- © Spielpartner*innen aus der Mitgliederliste auswählen .
- © „Platz buchen“ auswählen und los spielen.

The screenshot shows a booking interface for a tennis court. At the top right, the price is 2,00€. The court is labeled 'Platz 1' and the date is 'Mittwoch, 06.07.2022'. The time slot is from 'VON 17:00 Uhr' to 'BIS 18:00 Uhr'. Below this, there are tabs for 'Normale Belegung', 'Training', 'Turnier', 'Platz sperren', and 'Abo'. The 'Normale Belegung' tab is selected. There are two dropdown menus for selecting players: the first is labeled 'Admin, Admin' and the second is labeled 'Account, Mitglied'. A plus sign is next to the second dropdown. At the bottom right, there are two buttons: 'Kostenpflichtig buchen' (green) and 'Schließen' (red).



Platzbuchung (für Gäste)

- ☉ Auf tvforsbach.courtbooking.de gehen.
- ☉ Gewünschten Platz und Uhrzeit auswählen.
- ☉ Mitspieler*innen hinzufügen und Kontaktdaten hinterlegen.
- ☉ Zahlungsart auswählen.
- ☉ Platz buchen.

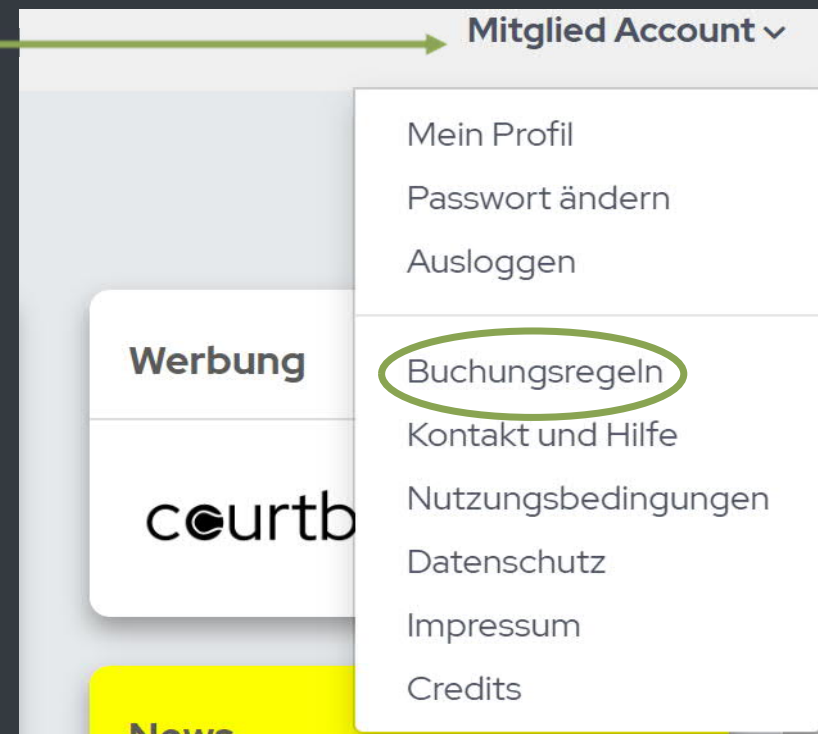
Uhrzeit	Platz 1	Platz 2	Platz 3
08:00 - 08:30 Uhr			
08:30 - 09:00 Uhr			
09:00 - 09:30 Uhr			
09:30 - 10:00 Uhr			
10:00 - 10:30 Uhr			

Uhrzeit	Platz 1	Platz 2	Platz 3	Platz 4
09:00 - 10:00 Uhr			Platzreservierung	
10:00 - 11:00 Uhr			Platzreservierung	
11:00 - 12:00 Uhr			Platzreservierung	LK Turnier Herren 70
12:00 - 13:00 Uhr			Platzreservierung	LK Turnier Herren 70
13:00 - 14:00 Uhr			Platzreservierung	LK Turnier Herren 70
14:00 - 15:00 Uhr			Platzreservierung	LK Turnier Herren 70
15:00 - 16:00 Uhr	Jugendtraining		Platzreservierung	LK Turnier Herren 70
16:00 - 17:00 Uhr	Jugendtraining		Platzreservierung	LK Turnier Herren 70
17:00 - 18:00 Uhr	Jugendtraining		Platzreservierung	
18:00 - 19:00 Uhr	Jugendtraining	Ange Körber	Platzreservierung	
19:00 - 20:00 Uhr			Platzreservierung	Charly Steeb
20:00 - 21:00 Uhr		Stefane Graf	Platzreservierung	
21:00 - 22:00 Uhr	Boris Becker		Platzreservierung	



Buchungsregeln

- © Rechts oben den **eigenen Namen** auswählen.
- © Unter „**Buchungsregeln**“ befinden sich die aktuell geltenden Buchungsregeln.



Dashboard

© Verschiedenste Informationen im Überblick inkl. der Chat Funktion.

Chat

kommenden Montag
So, 07.11.2021 20:08:55

Mitglied Account: 
Hallo Hans, ich hätte Zeit Lust mit Dir zu spielen :-)) trügst du uns ein?
So, 07.11.2021 20:09:54


Admin Admin 
Verkaufe einen wenig
gespielten Tennisschläger
So, 07.11.2021 20:09:54


Schreiben Sie hier und bestätigen Sie mit
Enter...

Termine

11
Sep

Endspielfest
12:00 Uhr,
Tennisanlage
✕

 **59,8**
STUNDEN GEBUCHT

 **2**
ARBEITSSTUNDEN

Vereinsheim aufräumen
Samstag, 16.07.2022 2 Stunden
10:00 Uhr

Ausstehende Platzmiete

Sie müssen noch **17,00€** an
Platzmiete zahlen.

30.01.2022, 09:00 Platz 1	5,00€ Bar
03.07.2022, 15:30 Platz 1	2,00€ Bar

News

Plätze sind auf !!!
Hygienekonzept beachten



Mitglieder

- © Im Menü links „**Mitglieder**“ auswählen.
- © Hier können die Mitglieder eines Vereins eingesehen und die direkten Ansprechpartner mit Kontaktdaten gefunden werden.

Mitglieder

Mitgliederliste Ansprechpartner

Mitgliederliste

🔍 Mitglied suchen...

Nachname	Vorname
Account	Mitglied
account	review
Admin	Admin

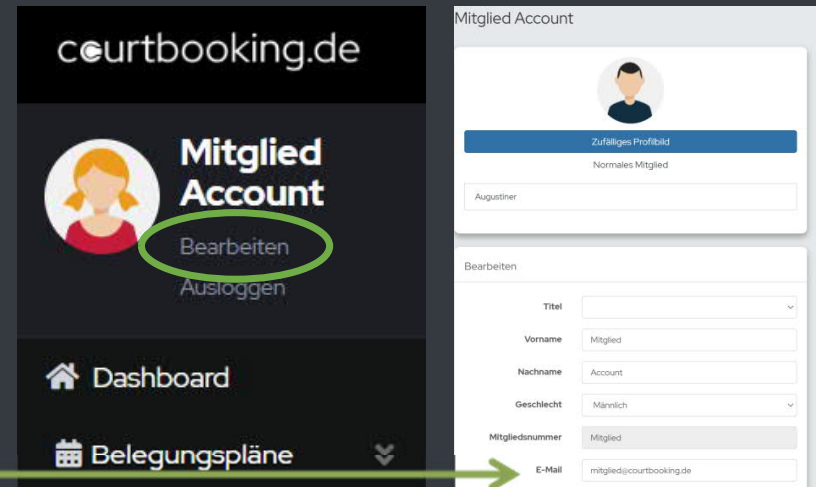
Ansprechpartner

review account	Schriftführerin	E-Mail-Adresse Telefonnummer
----------------	-----------------	---------------------------------



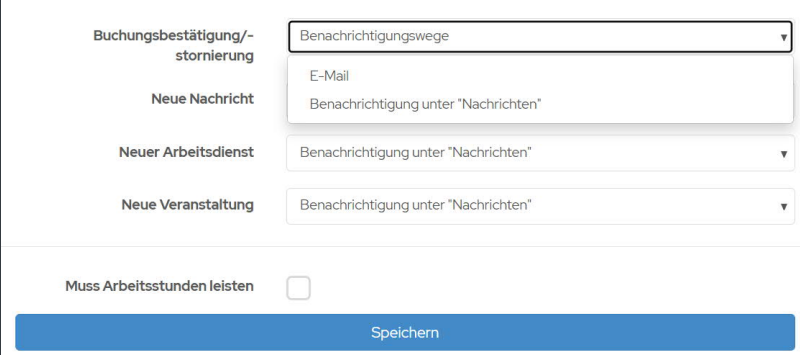
Profil bearbeiten

- © Links oben unter eigenem Namen „**bearbeiten**“ auswählen.
- © Oder rechts oben auf eigenen Namen klicken und „**Mein Profil**“ auswählen.
- © Hier können u.a die bei der Registrierung hinterlegten Daten geändert werden.



E-Mail Benachrichtigung

- © Unter „**Profil bearbeiten**“ ganz nach unten scrollen.
- © Hier können u.a für die einzelnen Module die Benachrichtigung als E-Mail oder als Benachrichtigung in „Nachrichten“ festgelegt werden.



The screenshot shows a form with the following elements:

- Buchungsbestätigung/-stornierung**: A dropdown menu with the selected option "Benachrichtigungswege".
- Neue Nachricht**: A dropdown menu with the selected option "E-Mail".
- Neuer Arbeitsdienst**: A dropdown menu with the selected option "Benachrichtigung unter 'Nachrichten'".
- Neue Veranstaltung**: A dropdown menu with the selected option "Benachrichtigung unter 'Nachrichten'".
- Muss Arbeitsstunden leisten**: A checkbox that is currently unchecked.
- Speichern**: A blue button at the bottom of the form.



Passwort vergessen

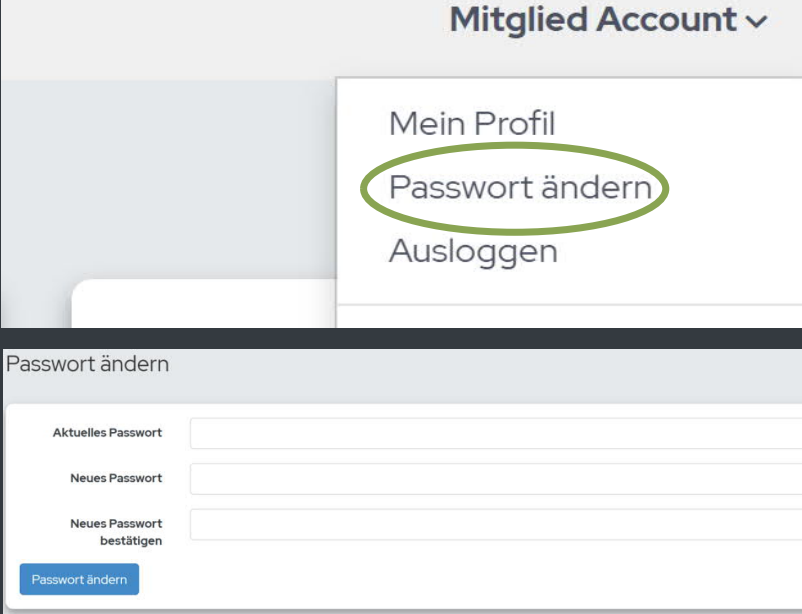
- © Auf tvforsbach.courtbooking.de gehen.
- © „**Passwort vergessen?**“ auswählen.
- © E-Mail, die für die Registrierung verwendet wurde, eingeben und auf „Passwort zurücksetzen“ klicken.
- © In einer automatisch generierten E-Mail befindet sich ein Link, mit dem das Passwort zurückgesetzt werden kann.

The image shows two screenshots from the website tvforsbach.courtbooking.de. The top screenshot is the login page, titled "Login". It features input fields for "E-Mail Adresse oder Mitgliedsnummer" and "Passwort", a checkbox for "Eingeloggt bleiben", and buttons for "Einloggen" (green) and "Registrieren" (white). Below the login form, there is a link for "Zur Schnellbuchung" (orange) and a link for "Passwort vergessen?" (blue) which is circled in green. The bottom screenshot is the "Passwort vergessen" page, which has a single input field for "E-Mail Adresse" and a large green button labeled "Passwort zurücksetzen" with a lock icon.



Passwort ändern

- © Rechts oben unter eigenem Namen „**Passwort ändern**“ auswählen.
- © Mit Eingabe des alten Passworts kann ein neues Passwort erstellt werden.
- © „Passwort ändern“ klicken.

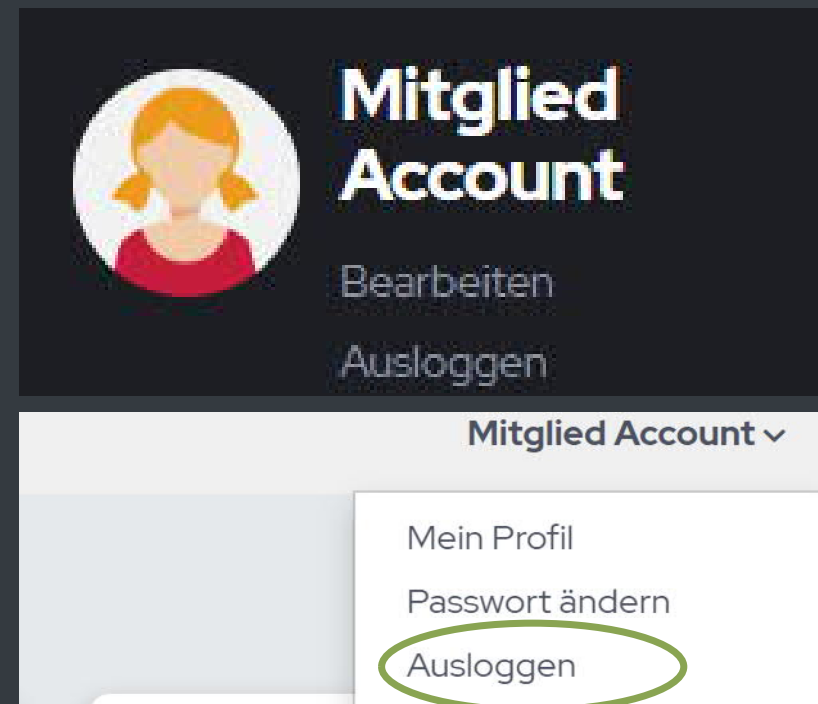


The image shows two screenshots from a web application. The top screenshot displays a user account menu with the text 'Mitglied Account' and a dropdown arrow. The dropdown menu contains three options: 'Mein Profil', 'Passwort ändern', and 'Ausloggen'. The 'Passwort ändern' option is circled in green. The bottom screenshot shows the 'Passwort ändern' form. It has three input fields: 'Aktuelles Passwort', 'Neues Passwort', and 'Neues Passwort bestätigen'. A blue button labeled 'Passwort ändern' is located at the bottom left of the form.



Logout

- © Links oben unter eigenem Namen „**Ausloggen**“ auswählen.
- © Alternativ: Rechts oben auf **eigenen Namen** klicken und „Ausloggen“ auswählen.



Arbeitsdienste

- © „Arbeitsdienste“ im Menü links auswählen.
- © Unter dem Punkt „Arbeitsdienste“ erscheinen alle offenen Arbeitsdienste.
- © „Arbeitsdienste“ auswählen und „Eintragen“.
- © Ein Vermerk des nächsten Arbeitsdienstes erscheint auf dem Dashboard.

Arbeitsdienste

Verfügbar Von Bis Filtern

Name	Datum	Noch frei	
Vereinsheim aufräumen	16.07.2022, 10:00 Uhr	2	Eintragen

Verfügbar Von Bis Filtern

Sie haben sich erfolgreich eingetragen. ×

Es sind keine Arbeitsdienste verfügbar.



Veranstaltungen

- © „Veranstaltungen“ im Menü links auswählen.
- © Unter dem Punkt „Veranstaltungen“ erscheinen alle offenen Events, zu denen sich angemeldet werden kann.
- © Hier kann ggf. auch die Anzahl der Begleitpersonen eingetragen werden.

Veranstaltungen

Verfüglich

Von Bis

Name	Datum	Ort	Noch frei	Begleitpersonen
Außerordentliche Mitgliederversammlung	25.09.2022, 19:00 - 21:00 Uhr	Tennisanlage	35/35	<input type="text" value="Begleitpersonen"/> <input type="button" value="Teilnehmen"/>

Meine Veranstaltungen

01.01.2022 31.12.2022

Name	Datum	Ort	Insg. angemeldet	Begleitpersonen
Endspielfest	11.09.2022, 12:00 Uhr	Tennisanlage	4/50	<input type="text" value="0"/> <input type="button" value="Speichern"/> <input type="button" value="Abmelden"/>



Mannschaften

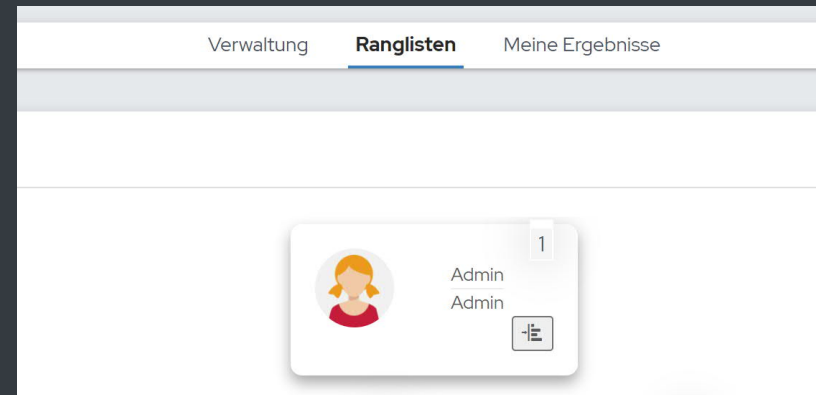
- © „Mannschaften“ im Menü links auswählen.
- © Hier kann eingesehen werden, wer in welcher Mannschaft gemeldet und wer Mannschaftsführer ist.
- © Die Spieltermine können eingesehen und mit der Aufgabenverteilung geplant werden.

The screenshot shows a web interface for managing teams. At the top, there is a navigation bar with 'Mannschaften' and 'Saisonspiele'. Below this is a form titled 'Mannschaft - Bearbeiten'. The form contains three input fields: 'Name' with the value '1. Herren', 'Mannschaftsführer' with the value 'Account, Mitglied', and 'Spieler' with the value 'account, review, Admin, Admin, demo, Demo'. Below the 'Spieler' field, there are four user avatars with their names: 'Mitglied Account', 'review account', 'Admin Admin', and 'Demo demo'. At the bottom of the form, there are two buttons: 'Mannschaft speichern' (blue) and 'Mannschaft entfernen' (red).



Ranglisten

- ☉ „Ranglisten“ Menü links auswählen.
- ☉ Hier kann die aktuelle Position in der internen Meldeliste eingesehen werden
- ☉ Es können andere Spieler*innen herausgefordert werden.
- ☉ Spiele, die bereits gespielt wurden können ebenfalls eingesehen werden



The screenshot shows the 'Meine Ergebnisse' page. At the top, there is a navigation bar with 'Verwaltung', 'Ranglisten', and 'Meine Ergebnisse' (which is highlighted). Below the navigation bar, there is a search bar with the text 'Mitglied suchen...'. To the right of the search bar, there are two buttons: 'Filtern' and 'Neues Ergebnis'. Below the search bar, there is a table with the following columns: 'Spieler 1', 'Spieler 2', 'Datum', 'Ergebnis', 'Sieger', and 'Rangliste'. The table contains three rows of data. Each row has two buttons on the right: 'Bearbeiten' and 'Head to Head'.

Spieler 1	Spieler 2	Datum	Ergebnis	Sieger	Rangliste		
Michael Kreutmayr	Mitglied Account	14.04.2022	6:4; 5:7; 10:6	Michael Kreutmayr	Pyramide	Bearbeiten	Head to Head
Mitglied Account	review account	03.02.2022	5:6; 5:6	review account		Bearbeiten	Head to Head
Admin Admin	Mitglied Account	18.05.2021	6:0; 0:6; 10:1	Admin Admin		Bearbeiten	Head to Head



Getränke

- © „Getränke“ im Menü links auswählen.
- © Unter dem Punkt „Getränke“ ist die Auswahl aller Getränke sichtbar.
- © Die gewünschten „Getränke“ und Menge auswählen, „Kaufen“ wählen und Kauf abschließen.

Getränke


Getränke - kaufen

wo wird das angezeigt?

Getränk	Anzahl	Preis	
Weizenbier	1 mal	2,20 €	<input type="button" value="kaufen"/>

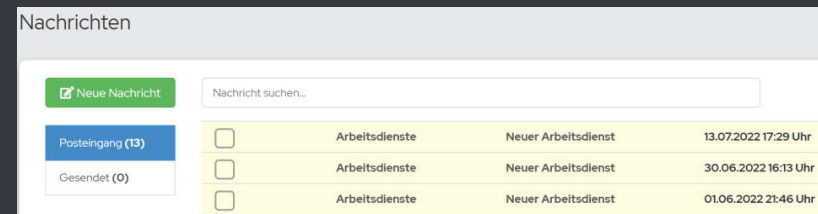
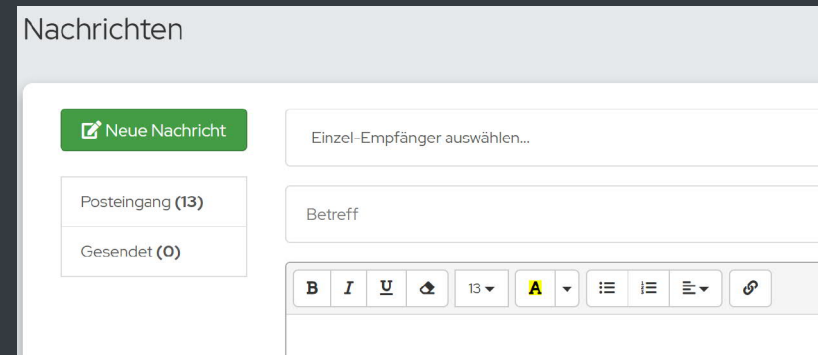
Kauf abschließen

Getränk	Anzahl	Einzelpreis	Gesamtpreis
Weizenbier	1	2,20 €	2,20 €



Nachrichten

- © „**Nachrichten**“ im Menü links auswählen.
- © Hier kann mit jedem beliebigen Mitglied Kontakt aufgenommen werden.
- © Admins können auch Nachrichten an alle versenden.



Licht- und Heizungssteuerung

- © Licht- und Heizungssteuerung können extra ausgewählt werden und bei Bedarf hinzu gebucht werden.

Platz 3
Dienstag, 09.08.2022

VON 16:00 Uhr BIS 17:00 Uhr

Normale Belegung

Account, Mitglied

Licht während der Belegung

Heizung während der Belegung

Buchen Schließen

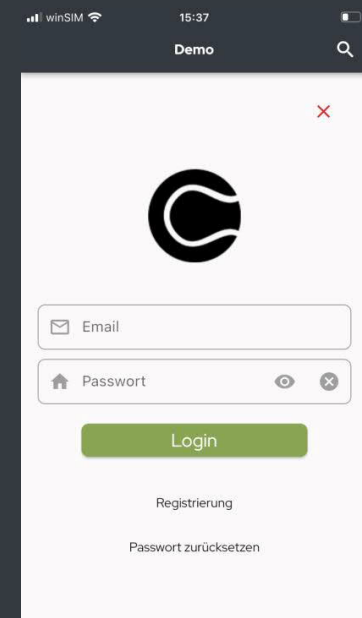


App: Login

© App „**courtbooking.de**“ im App Store suchen und installieren.

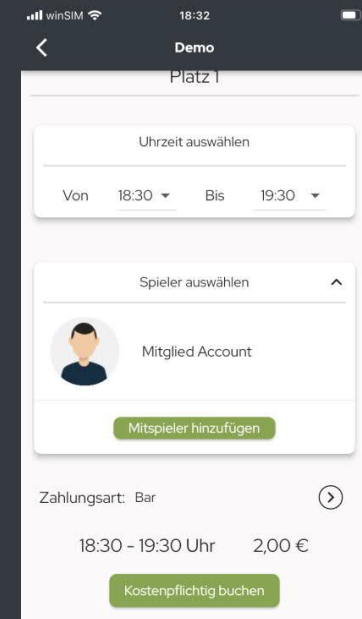
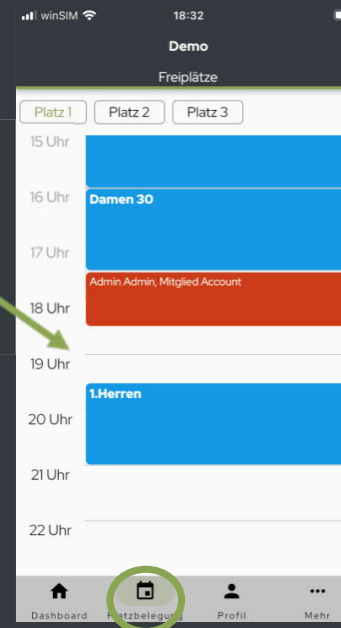
© Öffnen und nach „**Verein**“ suchen.

© Login Daten eintragen.



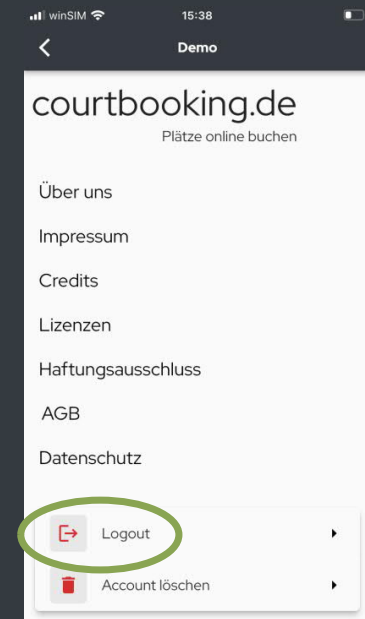
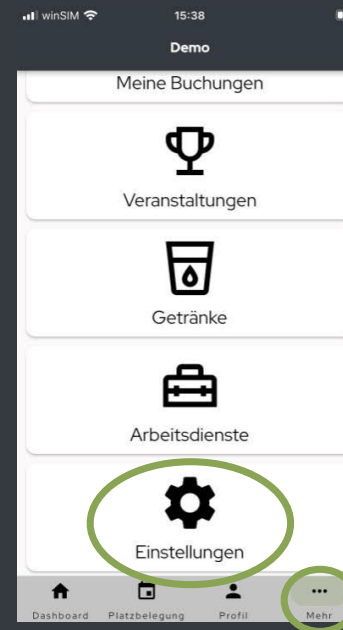
App: Platzbuchung

- ☉ Sofort erscheint die Platzübersicht.
- ☉ Platz und Uhrzeit auswählen.
- ☉ „Mitspieler*innen hinzufügen“ auswählen.
- ☉ Gewünschte Anzahl an Mitspieler*innen/Gästen/Ballmaschine auswählen.
- ☉ „Kostenpflichtig buchen“ wählen und „Bestätigen“ klicken.



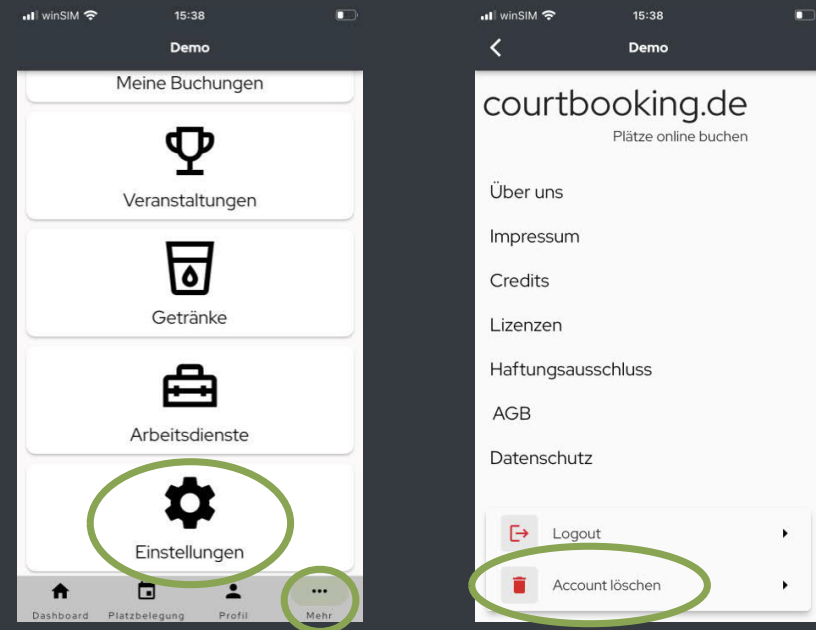
App: Logout

- © Im Menü unten „Mehr“ auswählen.
- © „Einstellungen“ wählen.
- © Hier finden sie u.a. wichtige Infos über courtbooking.de sowie den „Logout“ Button.



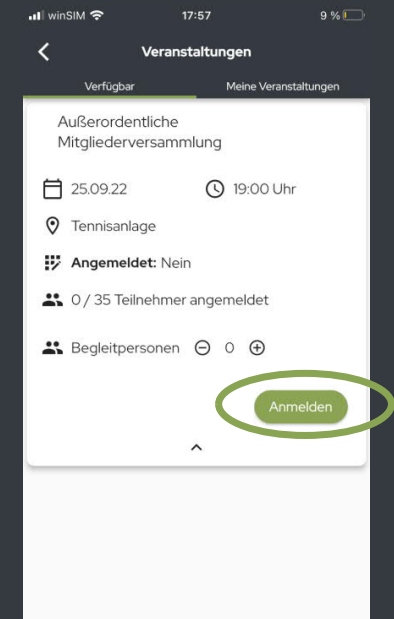
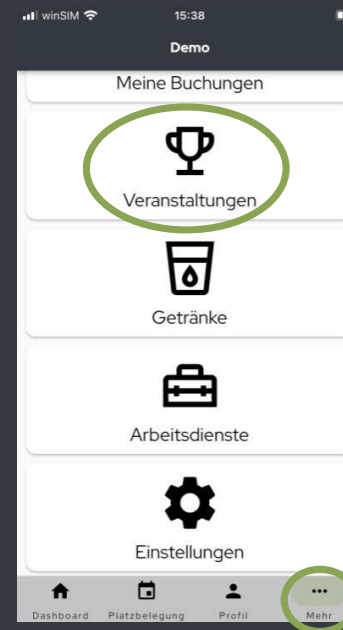
App: Account löschen

- © Im Menü unten „**Mehr**“ auswählen.
- © „**Einstellungen**“ auswählen.
- © Hier finden sie u.a. wichtige Infos über courtbooking.de sowie den Button „Account löschen“.



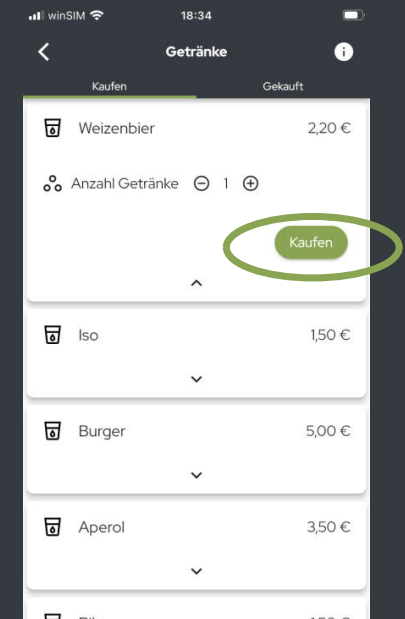
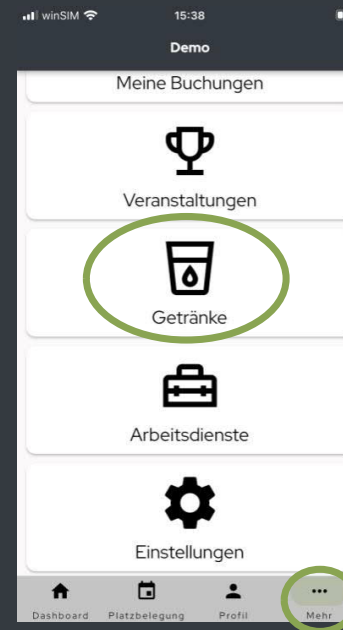
App: Veranstaltungen

- ☉ Im Menü unten „Mehr“ auswählen.
- ☉ „Veranstaltungen“ auswählen.
- ☉ „Veranstaltung“ auswählen und auf „Anmelden“ klicken.
- ☉ Ggf. kann die Anzahl der Begleitpersonen angegeben werden.



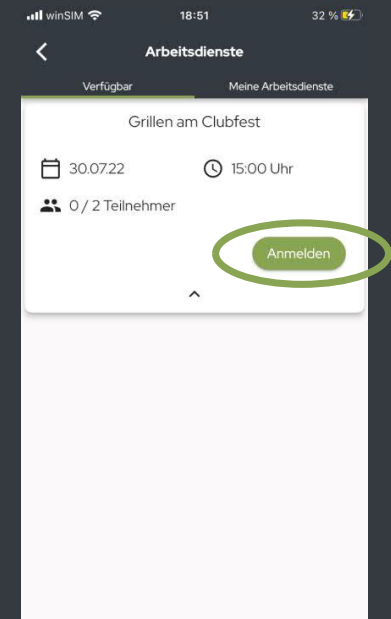
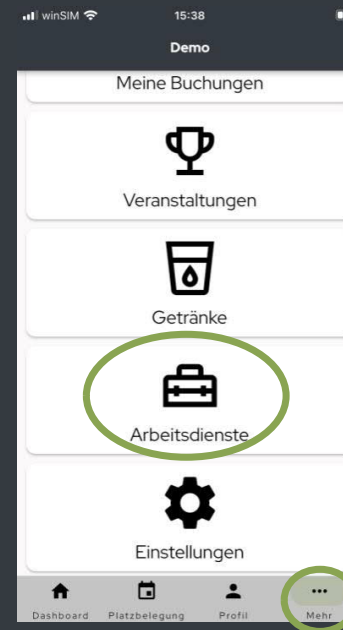
App: Getränke

- ☉ Im Menü unten „Mehr“ auswählen.
- ☉ „Getränke“ auswählen.
- ☉ Anzahl auswählen und auf „Kaufen“ klicken.
- ☉ Zum „Kauf abschließen“ erneut „Kaufen“ auswählen.



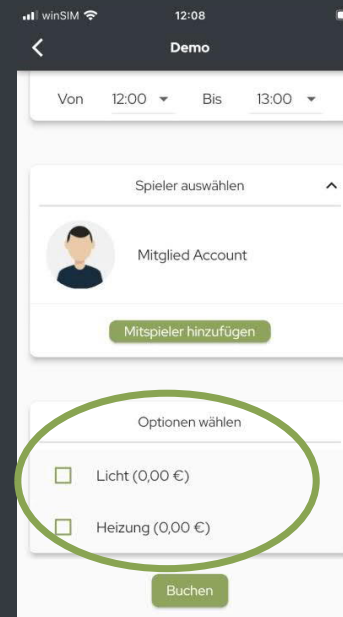
App: Arbeitsdienste

- ☉ Im Menü unten „Mehr“ auswählen.
- ☉ „Arbeitsdienste“ auswählen.
- ☉ „Arbeitsdienst“ auswählen und auf „Anmelden“ klicken.
- ☉ Ein Vermerk des nächsten Arbeitsdiensts erscheint auf ihrem Dashboard.



App: Licht- und Heizungssteuerung

- © Licht- und Heizungssteuerung können extra ausgewählt werden und bei Bedarf hinzu gebucht werden.



FAQ

Mein Kind hat keine E-Mail Adresse. Wie melde ich es an?

Eltern können für Ihre Kinder das selbe Passwort mit der selben E-Mail Adresse wie beim eigenen Account verwenden und haben dann beim Login-Vorgang die Möglichkeit zwischen beiden Accounts zu wählen.

Ich habe mein Passwort vergessen. Was kann ich tun?

Auf der Login-Seite befindet sich ein „Passwort vergessen“-Button. Hier die E-Mail Adresse eintragen und mit dem Link in der zugeschickten E-Mail ein neues Passwort vergeben.



Bei weiteren Fragen wenden Sie
sich bitte an die Administratoren
Ihres Vereins!
Danke ☐

Alle Bilder sind Beispielbilder und können in den Punkten Kosten und Angebot von Verein zu
Verein variieren.

